

راهنمای ثبت شناسه **ResearcherID** و نحوه تکمیل
پروفایل **Publons**



تهیه و تنظیم : گروه علم سنجی و پایش دانشگاه علوم پزشکی بیرجند

زمستان 1401

پابلونز به نوعی یک شبکه ی اجتماعی از پژوهشگران و ناشران مجلات است که زیر نظر شرکت کلاریویت آنالیتیکس اداره می شود و در آن ارتباط بین پژوهشگر با پژوهشگر و پژوهشگر با مجله چه به عنوان نویسنده و چه به عنوان داور برقرار می شود. پابلونز طیف وسیعی از راحل ها را طراحی کرده است تا به ناشران کمک کند سطح وسیع تری از شفافیت، شناخت، کیفیت و کارآیی را در روند داوری همتای خود داشته باشند. پابلونز با هزاران مجله علمی در سراسر دنیا همکاری می کند و به مؤسسات تحقیقاتی کمک می کند تا با ارائه شواهدی بی نظیر از داوری همتا و مشارکت در تولید مقاله، تاثیر خود را بر تحقیقات جهانی نشان دهند.

خدمات پابلونز برای پژوهشگران

در محیط رقابتی امروز، از پژوهشگران خواسته می شود تا دائما خدمات پژوهشی خود و تاثیر آن را نشان دهند. ردیابی این تاثیر آسان نیست و زمان زیادی می گیرد. پابلونز با یکپارچه سازی منابع از وب آو ساینس، اراکید ... و به منظور ارائه اطلاعات قابل اعتماد تهیه شده است تا شما بتوانید تاثیر پژوهشهای خود را در جهان نشان دهید. هم چنین به پژوهشگران امکان می دهد داوریهای انجام شده خود را در سطح بین المللی معرفی کند تا ضمن درج آنها ردیابی شده و به رسمیت شناخته شوند. بدینوسیله پس از ثبت داوریهها در سامانه پابلونز، تعداد داوری ها به تفکیک نام نشریات ثبت و نمایش داده می شود. لذا مقالات، ارجاعات مقالات، داوری ها و دیگر پژوهشهای علمی می تواند در سامانه پابلونز متمرکز و موجب ارتقای علمی و دانشگاهی اساتید در سطوح بین المللی گردد.

بنابر این شما به عنوان یک پژوهشگر در پابلونز

- ✓ همه مدارک علمی منتشر شده توسط شما، مستقیما از وب آو ساینس، اراکید یا نرم افزارهای مدیریت اطلاعات (مانند اندنوت و مندلی) را می توانید مستقیما وارد پابلونز کنید.
- ✓ استنادهای معتبر، از وب آو ساینس به صورت خودکار به پابلونز وارد می شوند، لذا به رایگان و به سادگی امکان ردیابی استنادات خود را خواهید داشت.
- ✓ اطلاعات کاربر را تصحیح کنید: با استفاده از شناسه محقق که به صورت خودکار، به مدارک علمی اضافه می شود که شما ادعا می کنید متعلق به شماست.
- ✓ می توانید به داوری مقالات پیش و پس از انتشار بپردازید.
- ✓ عملکرد تحقیقاتی شما به عنوان نویسنده، ویراستار و داور همتا قابل دانلود است.

۱. درج آدرس <https://publons.com> به دلیل یکپارچه سازی محیط پابلونز با پایگاه وب آو ساینس با این پیغام مواجه می شوید:



Publons™ has joined the Web of Science™

The page you're looking for can now be found on the Web of Science:

<https://access.clarivate.com/login?app=wos>

You'll be redirected there in 10 seconds.

Learn more about Web of Science peer review services:

Learn more about how Web of Science powers researcher profiling and publisher services:

Web of Science Reviewer Recognition Service

Transparent Peer Review service on ScholarOne

Or click [here](#) for Publons & Web of Science Researcher Profiles FAQs and support

A screenshot of the Web of Science login page. On the left, there is a 'Welcome!' section with a 'Sign in' button and a 'Register' button. Below this are input fields for 'Email address' and 'Password', a 'Forgot Password?' link, and a 'Sign in' button. There are also social media icons for Facebook, Google, ORCID, and LinkedIn. On the right, there is a large purple banner titled 'Register to personalize your Web of Science experience'. The banner lists four benefits: 'Save work', 'Connect to more products', 'Find new content faster', and 'Stay up to date'. Each benefit is accompanied by an icon and a brief description.

2. کلیک روی گزینه Register

در صورتی که دارای Gmail، اراکید یا لینکدین هستید روی یکی از آنها کلیک کنید و اگر نیستید روی گزینه Register کلیک کنید.

برای ثبت نام پیشنهاد می شود از حساب کاربری ORCID استفاده نمایید تا به صورت خودکار اطلاعات پژوهشی شما منتقل گردد.

نحوه ثبت نام در پایگاه پابلونز:

با وارد کردن اطلاعات مورد نیاز (پست الکترونیک، تعریف گذرواژه، نام و نام خانوادگی) مراحل ثبت نام انجام میشود. لینک فعال سازی به ایمیل ثبت شده ارسال میشود پس از تایید لینک وارد حساب کاربری خود می شوید.

 Clarivate

Web of Science™

Register for a FREE Web of Science Profile

Sign in

Register

Email address

Password

Re-enter password

First Name

Last Name

OFAUC



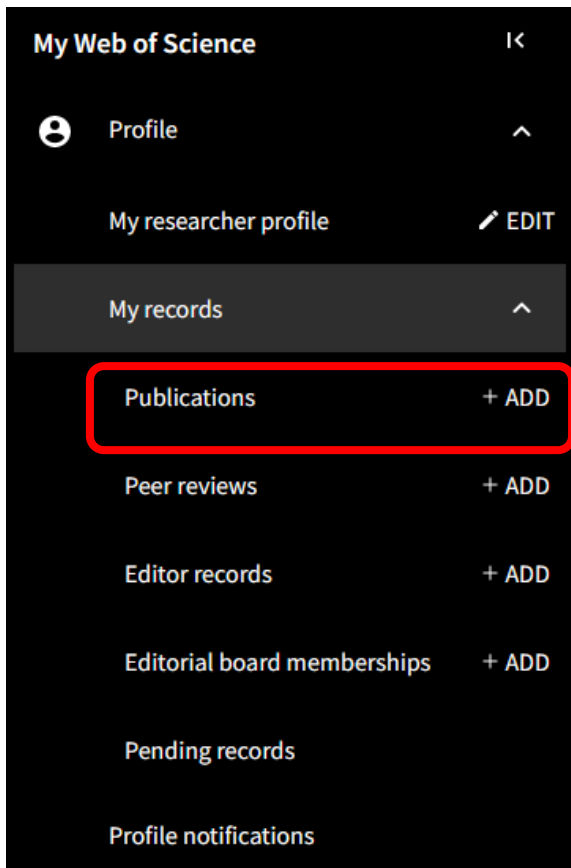
Captcha

Register

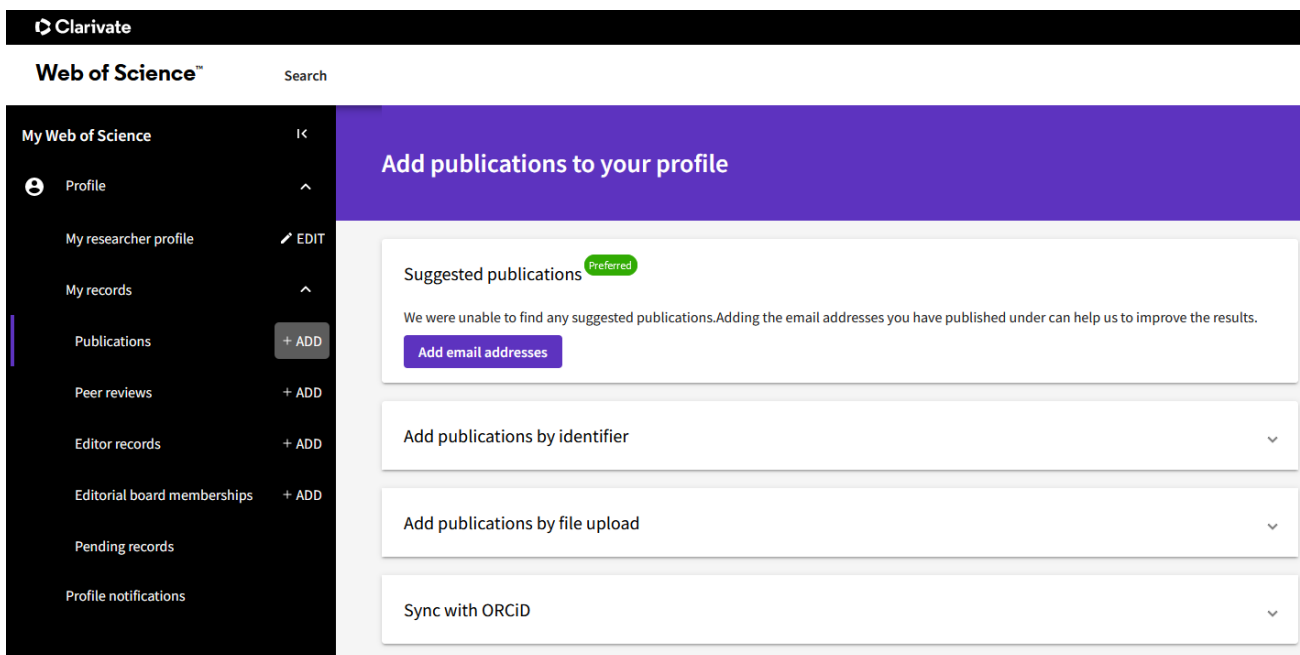
آشنایی با صفحه کاربری پابلونز

صفحه پروفایل پابلونز در محیط پایگاه وب آو ساینس باز می شود و کد ریسرچر آیدی برای فرد در پایین صفحه نمایش داده می شود.

در صورتی که دارای مدرک علمی منتشر شده در وب آو ساینس هستید با سرچ نام و نام خانوادگی خود وارد صفحه زیر می شوید، مقالاتی که با نام شما در پایگاه وب آو ساینس ثبت شده است به صورت خودکار یافت می شود،

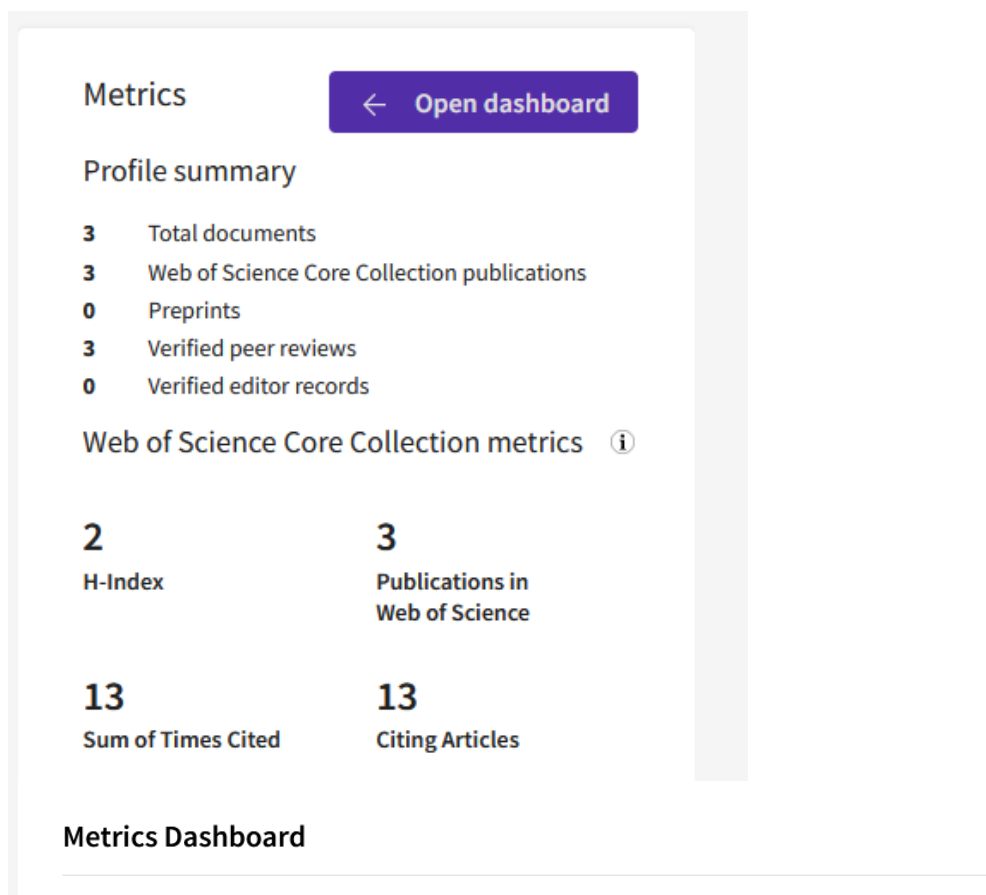


در صورتی که مدارک علمی شما بیشتر از آنچه در پروفایل است، بود روی گزینه My Records و سپس گزینه Add publications را در منوی سمت چپ صفحه کلیک نمایید تا صفحه زیر باز شود.



در این قسمت می‌توانید با استفاده از ایمیل ثبت شده در مقالات، شناسه ارکید، شناساگرهای مقاله و آپلود فایل مقاله، مقاله مورد نظر را به پروفایل خود اضافه کنید.

اگر روی **My Researcher Profile** کلیک کنید می‌توانید مدارک علمی، شاخص هرش، تعداد استنادات و بقیه سنج‌های مربوط به مقالات خود را ببینید. با کلیک روی گزینه **open dashboard** می‌توانید سنج‌های مدارک علمی خود را به صورت کامل مشاهده کنید

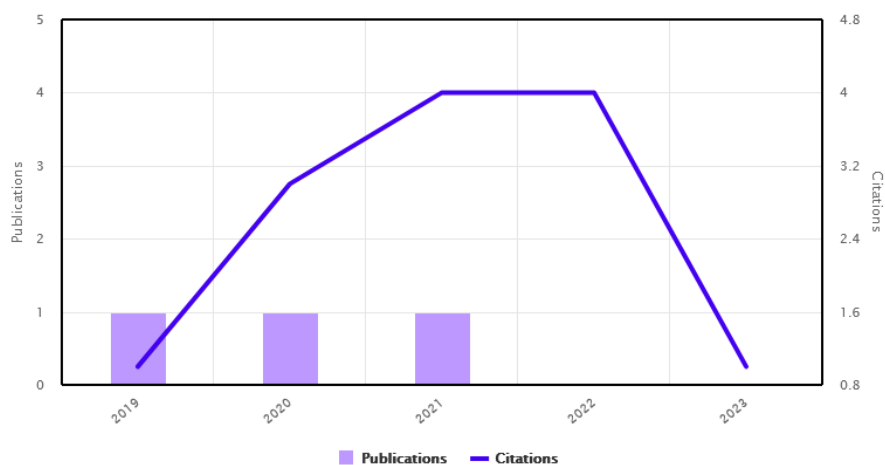


Web of Science Core Collection metrics

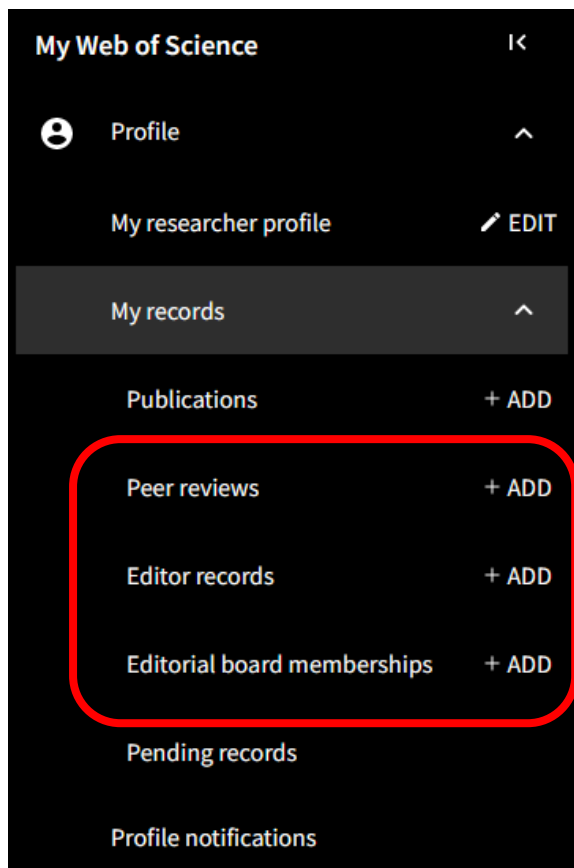
Citation counts are from Web of Science Core Collection.

3 Publications in Web of Science	13 Sum of Times Cited	2 H-Index
----------------------------------------	-----------------------------	--------------

Times Cited and Publications Over Time



با کلیک بر روی گزینه menu می توانید اطلاعات تکمیلی پروفایل پژوهشی خود نظیر Peer reviews, Editor records , Editorial board memberships را وارد نمائید.



بخش تنظیمات:

در قسمت تنظیمات در سمت چپ صفحه با کلیک روی **Profile Setting** قابلیت ارتباط و به اشتراک گذاری اطلاعات شما در پروفایل های دیگر (در صورت داشتن پروفایل) از جمله **ORCID** بوجود آمده و پس از آن می توانید اطلاعات شخصی خودتان را از پروفایل مذکور به پروفایل پابلونز انتقال دهید.

Profile Settings

Edit Profile

Peer Review Preferences

ORCID Syncing

Profile Photo



SELECT FILE

[Remove photo](#)

Display name ⓘ

First Name

mahdi

Middle Name

Last Name

eslami

Published names

The published names we have on record :

Display published names

These are the names as they appear on the publications in your profile. To change a name, contact the respective publisher.

Primary Organization

Enter your primary organization, which will show at the top of your profile.

Profile Settings

Edit Profile

Peer Review Preferences

ORCID Syncing

Connect your ORCID account to easily keep both profiles up to date

- 1 Click below to login to ORCID and connect to your Web of Science Research Profile.
- 2 Configure your sync preferences. You can sync publications and peer reviews.
- 3 Keep your ORCID up to date with changes in your Web of Science Profile, and vice versa!

 [CONNECT YOUR ORCID ID](#)