



دانشگاه علوم پزشکی و خدمات بهداشتی درمانی بیرجند

گزارش واحد علم سنجی دانشگاه علوم پزشکی بیرجند در پایان سال ۲۰۲۱

تعداد اعضای هیأت علمی و دانشجویان دانشگاه علوم پزشکی بیرجند

هرم هیات علمی 



هیات علمی پژوهشی
(نمودار دایره‌ای)

هیات علمی آموزشی
(نمودار دایره‌ای)

دانشجویان 



تعداد دستیاران
بالینی (تخصصی،
فوق تخصصی و فلوشیپ)

تعداد دانشجویان
تحصیلات تکمیلی
(PhD و MS)

تعداد کل دانشجویان














بررسی رتبه شاخص های علم سنجی دانشگاه علوم پزشکی بیرجند بر اساس سامانه علم سنجی دانشگاههای علوم پزشکی

بررسی وضعیت علم سنجی دانشگاه علوم پزشکی بیرجند بر اساس سامانه علم سنجی دانشگاه های علوم پزشکی

مقالات ۱۰٪ برتر SJR	مقالات ۱۰٪ برتر SNIP	مقالات ۱۰٪ برتر Citescore	مقالات بین المللی	خود استنادی دانشگاهی	استناد به ازای مقاله	H-Index	تعداد استنادات	تعداد مقالات	علوم پزشکی بیرجند
۷۰	۴۴	۹۱	۶۲۶	۸٪	۱۱/۲۳	۵۷	۲۶۲۱۸	۲۳۳۴	تعداد
۳۴	۳۴	۳۲	۲۳	۱۲	۱۹	۲۷	۳۵	۳۳	رتبه*

*رتبه دانشگاه بر اساس اطلاعات ۷۱ دانشگاه علوم پزشکی کشور در سامانه علم سنجی دانشگاه ها در تاریخ ۱۹ / ۱۱ / ۱۴۰۰ محاسبه شده است.

مقایسه شاخص های علم سنجی دانشگاه علوم پزشکی بیرجند با دانشگاه های علوم پزشکی کشور (سامانه علم سنجی دانشگاهها)

رتبه کشوری	دانشگاهها	مقالات	استنادات	H-Index	H5-Index	استناد به ازای مقاله 	خوداستنادی	مقالات بین المللی (%)	مقالات بین المللی	مقالات z10 برتر Citescore	مقالات z10 SNIP برتر	مقالات z10 SJR برتر
۲۳	 دانشگاه علوم پزشکی زنجان	۳,۲۳۶	۳۴,۲۱۷	۶۶	۴۵	۱۰/۵۷	۷%	۱۷%	۵۶۶	۱۶۲	۵۳	۱۱۵
۲۴	 دانشگاه علوم توانبخشی و سلامت اجتماعی	۳,۹۷۷	۴۴,۷۷۸	۶۵	۳۱	۱۱/۲۵	۹%	۳۱%	۱,۳۷۲	۲۵۴	۱۰۸	۲۳۱
۲۵	 دانشگاه علوم پزشکی ارومیه	۳,۶۹۲	۴۳,۷۷۶	۶۴	۴۶	۱۱/۸۵	۷%	۱۸%	۶۷۶	۱۴۶	۸۵	۱۳۸
۲۵	 صدوقی یزد	۵,۱۲۳	۴۲,۹۵۵	۶۴	۴۳	۸/۳۸	۹%	۱۴%	۷۵۲	۲۲۰	۱۰۶	۱۵۹
۲۵	 دانشگاه علوم پزشکی قزوین	۲,۶۹۹	۴۲,۱۶۲	۶۴	۴۹	۱۵/۶۲	۵%	۲۲%	۶۱۷	۱۱۹	۶۳	۱۰۶
۲۶	 دانشگاه علوم پزشکی قم	۱,۹۴۷	۵۹,۰۱۸	۶۲	۳۴	۳۰/۳۱	۲%	۱۴%	۲۸۳	۹۹	۷۲	۹۱
۲۷	 دانشگاه علوم پزشکی بیرجند	۲,۳۳۴	۲۶,۳۱۸	۵۷	۴۶	۱۱/۲۳	۸%	۲۶%	۶۲۶	۹۱	۴۴	۷۰
۲۷	 دانشگاه علوم پزشکی سمنان	۲,۸۰۷	۲۵,۷۲۱	۵۷	۴۰	۹/۱۶	۹%	۱۷%	۵۰۴	۱۱۵	۵۴	۱۰۰
۲۷	 دانشگاه علوم پزشکی زابل	۱,۲۸۲	۱۸,۴۲۳	۵۷	۴۹	۱۳/۳۳	۱۱%	۲۵%	۳۵۷	۶۴	۴۰	۵۱
۲۸	 دانشگاه علوم پزشکی بوشهر	۱,۸۰۳	۲۴,۴۹۳	۵۵	۴۱	۱۳/۵۸	۹%	۲۱%	۳۹۳	۹۹	۵۲	۸۸
۲۸	 دانشگاه علوم پزشکی اردبیل	۱,۹۹۵	۲۳,۹۳۸	۵۵	۴۱	۱۱/۹۹	۹%	۱۸%	۳۶۶	۹۸	۴۰	۷۲
۲۹	 دانشگاه علوم پزشکی شاهرود	۱,۴۵۹	۲۰,۹۲۳	۵۴	۳۷	۱۴/۳۴	۶%	۱۸%	۲۷۶	۶۱	۳۳	۵۲

توزیع انتشار مقالات اعضای هیأت علمی دانشگاه در مجلات اسکوپوس بر حسب شاخص های Citescore, SJR, SNIP

	Q1	Q2	Q3	Q4	Unknown
Citescore	۲۱۷(%۳۰)	۲۱۵(%۳۰)	۱۸۱(%۲۵/۲)	۷۷(%۱۰/۷۵)	۲۶(%۳/۶۳)
SJR	۱۹۵(%۲۷/۲۳)	۲۵۵(%۳۵/۶۱)	۱۵۳(%۲۱/۳۶)	۸۴(%۱۱/۷۳)	۲۹(%۴/۰۵)
SNIP	۱۹۳(%۲۶/۹۵)	۲۳۲(%۳۲/۴۰)	۱۷۹(%۲۵)	۷۲(%۱۰/۰۵)	۴۰(%۵/۵۸)

تحليل توليدات علمي اعضاء هيأت علمي دانشگاه علوم پزشکی بیرجند

در پایگاه scopus

2021

نمای کلی انتشار مقالات دانشگاه در سال ۲۰۲۱

تعداد مقالات بین المللی	تعداد مقالات نویسنده اول با وابستگی BUMS	تعداد مقالات نویسنده مسؤل با وابستگی BUMS	تعداد کل مقالات منتشر شده با وابستگی BUMS	تعداد کل مقالات منتشر شده اعضای هیأت علمی
۲۰۶ مقاله	۱۳۸ مقاله (%۲۵/۶۰)	۱۱۴ مقاله (%۲۱/۱۵)	۵۳۹ مقاله	۷۱۶ مقاله

توزیع فراوانی مقالات منتشر شده اعضای هیأت علمی دانشگاه در سال ۲۰۲۱

درصد	تعداد اعضای هیأت علمی	تعداد مقاله
۱/۶	۵	>۲۰
۳	۹	۱۰-۲۰
۲۹/۶	۸۹	۲-۱۰
۲۲	۶۶	۱
۴۳/۶	۱۳۱	۰

مقایسه انتشار مقالات در سال های ۲۰۲۱ و ۲۰۲۰

H-Index	تعداد استنادات دریافتی (سال استناد)	تعداد مقالات منتشر شده با وابستگی BUMS	سال
۴۳	۵۶۳۳	۴۶۳	۲۰۲۰
۵۶ (%۲۸) ↑	۱۱۲۰۳ (%۹۸) ↑	۵۳۹ (%۱۶) ↑	۲۰۲۱

انتشار مقالات دانشگاه به تفکیک دانشکده ها در ۲۰۲۱

نام دانشکده	پزشکی	دندانپزشکی	پیراپزشکی	داروسازی	بهداشت	پرستاری و مامایی	پرستاری و مامایی قاین	پیراپزشکی و بهداشت فردوس	پرستاری طبس
تعداد مقالات در سال ۲۰۲۱	۲۰۸	۲۰	۲۸	۶۲	۸۰	۲۱	۷	۳۱	۳
تعداد استنادات دریافتی (سال انتشار)	۳۲۱	۶	۱۰	۱۶۳	۵۶	۲	۱	۳۱	۰

انتشار مقالات دانشگاه به تفکیک مراکز تحقیقاتی در ۲۰۲۱

H-Index	تعداد استنادات	تعداد مقالات	مراکز تحقیقاتی
۲۶	۲۷۴	۱۱۳	مرکز تحقیقات بیماریهای قلب و عروق
۳۱	۱۹۵	۱۰۳	مرکز تحقیقات عوامل اجتماعی مؤثر بر سلامت
۲۲	۱۰۸	۸۴	مرکز تحقیقات سلولی و مولکولی
۳۰	۲۲۱	۸۲	مرکز تحقیقات سوء مصرف مواد و مسمومیت ها
۱۷	۴۶	۵۸	مرکز تحقیقات بیماریهای عفونی

نویسندگان پرکار دانشگاه در ۲۰۲۱

تعداد مقالات نویسنده اول	تعداد مقالات	نام و نام خانوادگی
۸	۴۴	طاهره فرخنده
۰	۳۸	حامد شورئی
۲	۲۷	حمید صالحی نیا
۳	۲۲	امید مهرپور
۹	۲۲	محمدرضا خزدیر
۰	۱۹	ابوالقاسم سیادت پناه
۴	۱۸	مرتضی عرب زوزنی
۰	۱۶	طوبی کاظمی
۳	۱۵	سید محمد ریاحی
۰	۱۵	ابراهیم میری مقدم

مؤسسات و دانشگاه های همکار (همکاریهای داخلی) در ۲۰۲۱

دانشگاه	تعداد مقالات	تعداد استنادات
دانشگاه علوم پزشکی مشهد	۱۱۳	۲۰۷
دانشگاه علوم پزشکی شهید بهشتی	۹۵	۲۸۸
دانشگاه علوم پزشکی تبریز	۶۴	۱۹۲
دانشگاه علوم پزشکی تهران	۵۶	۱۶۵
دانشگاه علوم پزشکی ایران	۴۷	۱۵۲
دانشگاه علوم پزشکی نیشابور	۴۵	۱۵۸
دانشگاه علوم پزشکی مازندران	۲۹	۱۸۵
دانشگاه علوم پزشکی اصفهان	۲۶	۶۱
دانشگاه علوم پزشکی کرمانشاه	۲۲	۱۱۱
دانشگاه علوم پزشکی بابل	۲۲	۲۳۷

کشورهای همکار (همکاری های بین المللی) در ۲۰۲۱

کشور	تعداد مقالات	تعداد استنادات
ایالات متحده آمریکا	۷۵	۳۵۰
انگلستان	۳۳	۱۰۳
استرالیا	۲۸	۲۳۲
آلمان	۲۳	۱۱۲
برزیل	۲۱	۱۰۵

پرکارترین حیطه های موضوعی دانشگاه در ۲۰۲۱

زمینه موضوعی	تعداد مقالات	تعداد استنادات
Medicine	۲۸۶	۴۵۰
Biochemistry, Genetics and Molecular Biology	۱۳۱	۲۳۳
Pharmacology, Toxicology and Pharmaceutics	۱۱۳	۲۸۳
Environmental Science	۵۲	۱۱۲
Immunology and Microbiology	۴۲	۳۷

مقاله داغ دانشگاه:

(مقاله پراستناد در سال انتشار با حذف خوداستنادی و مقالات پر نویسند)

Title	Author with Affiliation (BUMS)	Total citation Exclude self citations
Rostami A*, Sepidarkish M, Leeftang MMG, Riahi SM, Nourollahpour Shiadeh M, Esfandyari S, et al. <i>SARS-Cov-2 Seroprevalence Worldwide: A Systematic Review And Meta-Analysis</i> . Clin Microbiol Infect 2021;27(3):331-340.	Seyed Mohammad Riahi	112

نویسنده مسئول مقالات با نماد * مشخص شده است.

مقاله پر استناد دانشگاه :

(تعداد استنادات مقالات منتشر شده در ۱۰ سال گذشته در پایان سال میلادی با حذف خود استنادی و مقالات پر نویسند)

Title	Author with Affiliation (BUMS)	Total citation Exclude self citations
Behravan M, Hossein Panahi A, Naghizadeh A *, Ziaee M, Mahdavi R, Mirzapour A. <i>Facile green synthesis of silver nanoparticles using Berberis vulgaris leaf and root aqueous extract and its antibacterial activity</i> . Int J Biol Macromol 2019;124:148-154.	Ayat HosseinPanahi Ali Naghizadeh Masoud Ziaee Roya Mahdavi	252

عملکرد گروه علم سنجی و پایش دانشگاه در سال ۲۰۲۱

تکمیل و بروز رسانی پروفایل‌های آکادمیک اعضای هیأت علمی در سامانه علم سنجی

گزارش عملکرد دانشگاه‌ها بر اساس اعضای شاغل

Scopus								دارای CV	دارای ORCID	لینک شده به ResearchGate	لینک شده به WoS ISI	لینک شده به Google	لینک شده به Scopus	اعضای شاغل	اعضای اسمی	دانشگاه‌ها	ردیف
متوسط H-Index	فراوانی ۳۰ به بالا	فراوانی ۲۵-۲۹	فراوانی ۲۰-۲۴	فراوانی ۱۵-۱۹	فراوانی ۱۰-۱۴	فراوانی ۵-۹	فراوانی کمتر از ۵										
۳/۷۳		%۱ ۴	%۱ ۳	% ۲	%۵ ۱۵	%۲۰ ۶۰	%۷۱ ۲۱۵	۱۰۰% ۲۹۹	۱۰۰% ۲۹۹	%۱۰۰ ۲۹۹	۱۰۰% ۲۹۹	۱۰۰% ۲۹۹	% ۸۶ ۲۵۹	۲۹۹	۳۰۵	بیرجند	۱

تاریخ چاپ: ۱۳۰۰/۱۰/۱۱-۱۳:۵۷

انتشار ماهنامه الکترونیکی علم سنجی

ماهنامه علم سنجی دانشگاه علوم پزشکی بیرجند

این ماهنامه با هدف اطلاع رسانی در زمینه شاخص‌های علم سنجی دانشگاه منتشر می‌شود اولین شماره آن در آذر ماه ۹۷ همزمان با هفته پژوهش منتشر شد و شامل بخش‌های متعددی است که عبارتند از شاخص‌های علم سنجی در سطح دانشگاه، شاخص‌های علم سنجی در سطح دانشکده‌ها و شاخص‌های علم سنجی بر اساس سامانه علم سنجی دانشگاه‌های علوم پزشکی کشور همچنین مهم‌ترین دستاورد‌های تولیدات علمی دانشگاه در قالب پراستنادترین مقاله و مقاله داغ معرفی می‌شود در بخش‌هایی ماهنامه با عنوان پژوهشیار نکته‌های کلیدی در ارتقای فرایند پژوهش بیان می‌شود.

شماره جاری	آرشیو ماهنامه	آرشیو بخش پژوهشیار	ویژه نامه‌ها
ماهنامه علم سنجی دانشگاه علوم پزشکی بیرجند: سال ۱۴۰۰			
ماهنامه شماره ۲۹ (فروردین)		ماهنامه شماره ۳۵ (مهر)	
ماهنامه شماره ۳۰ (اردیبهشت)		ماهنامه شماره ۳۶ (آبان)	
ماهنامه شماره ۳۱ (خرداد)		ماهنامه شماره ۳۷ (آذر)	
ماهنامه شماره ۳۲ (تیر)		ماهنامه شماره ۳۸ (دی)	
ماهنامه شماره ۳۳ (مرداد)			
ماهنامه شماره ۳۴ (شهریور)			

آخرین شماره ماهنامه

در این بخش شاخص های علم سنجی بر اساس سامانه علم سنجی دانشگاه های علوم پزشکی کشور بیان میشود.

بررسی وضعیت علم سنجی دانشگاه علوم پزشکی بیرجند بر اساس سامانه علم سنجی دانشگاه های علوم پزشکی									
علوم پزشکی بیرجند	تعداد	H-Index	استاد به ازای مقاله	خود استادی دانشگاهی	مقالات بین المللی	مقالات ۱۰٪ برتر	Citescore	SNIP	SJR
تعداد	۲۳۲۱	۵۶	۱۱/۱۵	۸٪	۶۲۱	۹۱	۴۴	۷۰	۷۰
بررسی رتبه شاخص های علم سنجی دانشگاه علوم پزشکی بیرجند بر اساس سامانه علم سنجی دانشگاه های علوم پزشکی									
علوم پزشکی بیرجند	تعداد	H-Index	استاد به ازای مقاله	خود استادی دانشگاهی	مقالات بین المللی	مقالات ۱۰٪ برتر	Citescore	SNIP	SJR
رتبه*	۳۳	۳۱	۱۸	۱۲	۲۲	۲۲	۳۴	۳۴	۲۴

*رتبه دانشگاه بر اساس اطلاعات ۷۱ دانشگاه علوم پزشکی کشور در سامانه علم سنجی دانشگاه ها محاسبه شده است.

در این بخش مهمترین دستاوردهای تولیدات علمی دانشگاه معرفی می شوند.

مقاله پراستاد دانشگاه (Highly cited papers)، (بازه زمانی برای محاسبه مقالات پراستاد ۱۰ ساله است.)

Title	Cited by
Roth GA, Abate D, Abate KH, Abay SM, Abbafati C, et al. Global, regional, and national age-sex-specific mortality for 282 causes of death in 195 countries and territories, 1980–2017: a systematic analysis for the Global Burden of Disease Study 2017. <i>Lancet</i> 2018;392(10159):1736-1788.	2415
Abbafati C, Abbas KM, Abbasi-Kangevari M, Abd-Allah F, Abdelalim A, Abdollahi M, et al. Global burden of 369 diseases and injuries in 204 countries and territories, 1990–2019: a systematic analysis for the Global Burden of Disease Study 2019. <i>Lancet</i> 2020;396(10258):1204-1222.	1014

مقاله داغ دانشگاه (Hot papers)، (بازه زمانی برای محاسبه مقالات داغ دو ماهه است.)

Title	Cited By
(1) Ariamanesh M, Porouhan P, PeyroShabany B, Fazilat-Panah D, Dehghani M, Nabavifard M, et al. Immunogenicity and Safety of the Inactivated SARS-CoV-2 Vaccine (BBIBP-CorV) in Patients with Malignancy. <i>Cancer Invest</i> 2022;40(1):26-34	4
(2) Kieliszek M, Bano I, Zare H. A Comprehensive Review on Selenium and Its Effects on Human Health and Distribution in Middle Eastern Countries. <i>Biol Trace Elem Res</i> 2022;200(3):971-987.	3

ماهنامه علم سنجی دانشگاه علوم پزشکی بیرجند

سال چهارم، شماره ۲۸، دی ماه ۱۴۰۰
این ماهنامه با هدف اطلاع رسانی در زمینه شاخص های علم سنجی دانشگاه منتشر می شود.
در این بخش شاخص های علم سنجی در سطح دانشگاه بیان می شود.

پایگاه	تعداد مقالات	H-Index
Scopus	۳۲۲۱	۵۶
ISI	۲۰۵۸	۵۱

توزیع فراوانی تعداد مقالات اعضای هیأت علمای دانشگاه علوم پزشکی بیرجند			توزیع فراوانی تعداد مقالات اعضای هیأت علمای دانشگاه علوم پزشکی بیرجند		
تعداد مقاله	تعداد اعضای هیأت علمای	درصد	تعداد مقاله	تعداد اعضای هیأت علمای	درصد
۳۰۰	۲۴	۸۵۵	۲۰۰-۲۰۰	۲۵	۸۱۲
۲۰۰-۲۰۰	۵۴	۱۷۱۶	۱۰۰-۲۰۰	۱۱۹	۳۶۱۴
۱۰۰-۲۰۰	۲۴	۱۱۸۴	۲۰-۱۰۰	۱	۱۱۸۴
۰	۴۱	۱۲۳۸	۰-۲۰	۷	۲۳۰

در این بخش شاخص های علم سنجی در سطح دانشگاه ها بیان می شود!

دانشگاه پزشکی					
اعضای هیأت علمای	استاد	دانشیار	استادیار	مربی	مجموع
تعداد	۱۶	۳۹	۸۷	۴	۱۲۶
تعداد مقالات	۳۵۹	۴۴۱	۳۵۲	۱۰	۱۱۵۲
دانشگاه دندانپزشکی					
اعضای هیأت علمای	استاد	دانشیار	استادیار	مربی	مجموع
تعداد	-	۲	۲۵	-	۲۷
تعداد مقالات	-	۲۰	۳۹	-	۵۹
دانشگاه پیراپزشکی					
اعضای هیأت علمای	استاد	دانشیار	استادیار	مربی	مجموع
تعداد	-	۴	۸	۶	۱۸
تعداد مقالات	-	۶۸	۳۴	۱	۱۰۳
دانشگاه پرستاری و مامایی					
اعضای هیأت علمای	استاد	دانشیار	استادیار	مربی	مجموع
تعداد	۳	۱	۴	۱۹	۲۶
تعداد مقالات	۲۳	۱۷	۱۵	۳۶	۹۱
دانشگاه بهداشت					
اعضای هیأت علمای	استاد	دانشیار	استادیار	مربی	مجموع
تعداد	۱	۳	۱۸	۵	۲۸
تعداد مقالات	۲۴	۱۲۷	۲۶۶	۱۳	۴۳۰
دانشگاه داروسازی					
اعضای هیأت علمای	استاد	دانشیار	استادیار	مربی	مجموع
تعداد	۱	۳	۹	-	۱۲
تعداد مقالات	۲۱	۲۲	۱۵۵	-	۱۹۸

در این بخش نکته های کلیدی در ارتقای فرآیند پژوهش بیان می شود.

پژوهشیار

طبقه بندی روش های علم سنجی و کتابسنجی

سنجش و ارزیابی حوزه های علمی بدون استفاده از شاخص های کمی میسر نیست. این شاخص ها در روشهای معمول تجزیه و تحلیل داده ها شامل زوج کتا بشناختی، تحلیل استنادی یا هم استنادی، تحلیل هم نویسندگی، و تحلیل هم واژگانی در حوزه کتابسنجی و علم سنجی شناخته شده اند. در جدول زیر متداولترین طبقه بندی در روش های کتابسنجی و علم سنجی طبق واحدهای تحلیلی مورد استفاده و روابط ایجاد شده در میان بیان شده است. در شماره های آتی ماهنامه به طور مفصل به معرفی هر کدام از این روش ها پرداخته خواهد شد.

روش ها	واحد تحلیل مورد استفاده	نوع رابطه
زوج کتابسنجی	آثار مهم نویسنده، مدرک، مجلات مهم	مراجع مشترک میان آثار مهم نویسنده، مراجع مشترک میان مدارک، مراجع مشترک میان مجلات مهم
هم نویسندگی	نام نویسنده، نام کشور از وابستگی سازمانی، نام مؤسسه از وابستگی سازمانی	هم رخدادی نویسندگان، هم رخدادی کشورها، هم رخدادی مؤسسات
هم استنادی	مآخذ نویسنده، مآخذ مجله	نویسنده مورد استناد، مدارک مورد استناد، مجله مورد استناد
هم واژگانی	کلمات کلیدی یا اصطلاحات استخراج شده از عنوان، چکیده، یا مجموعه مدرک	هم رخدادی اصطلاحات یا واژه ها

تهیه و تنظیم: گروه علم سنجی و پایت دانشگاه

پست الکترونیک: Sci@bums.ac.ir

تلفن تماس: ۰۲۲۲۸۱۷۵۳-۰۲۲۲۸۱۷۶۸

تعداد اخبار پژوهشی منتشر شده از طرح های تحقیقاتی خاتمه یافته دانشگاه علوم پزشکی بیرجند در پایگاه نتایج پژوهش های سلامت کشور

تعداد مقالات منتشر شده	تعداد خبرهای پژوهشی	سال ۱۳۹۸
–	۱۵ خبر	سه ماهه اول سال ۱۳۹۸
۶ مقاله	۳۳ خبر	سه ماهه دوم سال ۱۳۹۸
۷ مقاله	۲۱ خبر	سه ماهه سوم سال ۱۳۹۸
۸ مقاله	۳۸ خبر	سه ماهه چهارم سال ۱۳۹۸
۲۱ مقاله	۱۰۷ خبر	مجموع

تعداد اخبار پژوهشی منتشر شده از طرح های تحقیقاتی خاتمه یافته دانشگاه علوم پزشکی بیرجند در پایگاه نتایج پژوهش های سلامت کشور

تعداد مقالات منتشر شده	تعداد خبرهای پژوهشی	سال ۱۳۹۹
۴ مقاله	۱۵ خبر	سه ماهه اول سال ۱۳۹۹
۸ مقاله	۲۵ خبر	سه ماهه دوم سال ۱۳۹۹
۱۱ مقاله	۳۸ خبر	سه ماهه سوم سال ۱۳۹۹
۹ مقاله	۲۵ خبر	سه ماهه چهارم سال ۱۳۹۹
۳۲ مقاله	۱۰۳ خبر	مجموع

تعداد اخبار پژوهشی منتشر شده از طرح های تحقیقاتی خاتمه یافته دانشگاه علوم پزشکی بیرجند در پایگاه نتایج پژوهش های سلامت کشور

تعداد مقالات منتشر شده	تعداد خبرهای پژوهشی	سال ۱۴۰۰
۱۲ مقاله	۲۴ خبر	سه ماهه اول سال ۱۴۰۰
۸ مقاله	۱۹ خبر	سه ماهه دوم سال ۱۴۰۰
۶ مقاله	۲۴ خبر	سه ماهه سوم سال ۱۴۰۰
۲۶ مقاله	۶۷ خبر	مجموع

خدا یا چنان کن سرانجام کار

تو خوشود باشی و ما رسگار

باسپاس از توجه شما